

Fusies in Vlaanderen: wat met Ruiselede?

Waarom deze enquête?

Op 14 oktober 2018 gaan de volgende gemeenteraadsverkiezingen door. De Vlaamse overheid, die liever grotere entiteiten dan de bestaande gemeenten en steden zou zien ontstaan, biedt aan gemeenten en steden die tegen eind 2017 beslissen dat ze op 1 januari 2019 vrijwillig in een fusie stappen een financiële tegemoetkoming aan. Enkele gemeenten en steden zijn hier op ingegaan. In Oost-Vlaanderen zijn Aalter en Knesselare enerzijds en Deinze en Nevele anderzijds de meest bekende voorbeelden. In West-Vlaanderen kwamen er berichten in de pers over mogelijke samenwerking van Wingene, Pittem en Meulebeke.

In Ruiselede bleef het echter windstil: voor zover ons bekend, zijn er door de burgemeester nog geen gesprekken gevoerd met buurgemeenten om de mogelijkheid/wenselijkheid van een vrijwillige fusie te onderzoeken. Mogelijks betekent dit dat we in 2019 niet kiezen voor een vrijwillige fusie met een partner naar keuze, maar dat we in 2025 een gedwongen fusie zullen ondergaan.

Met deze bevraging wou de partij Respect de windstilte rond het fusie-debat in Ruiselede doorbreken, weliswaar zonder daarbij een standpunt in te nemen. Aan de hand van een korte vragenlijst wilden we de burger bij het thema betrekken en haar/zijn mening kennen.

Hoe werden de resultaten verzameld?

Het was een bewuste keuze om de enquête volledig anoniem te laten invullen. Zonder die anonimiteit zouden we immers nauwelijks deelnemers hebben kunnen overtuigen hun mening te geven, maar die anonimiteit heeft uiteraard gevolgen voor de interpretatie van de resultaten van de enquête. Het betekent bvb. dat we geen enkele controle hebben over wie de enquête zou invullen, of een persoon die enquête meer dan een keer heeft ingevuld, ... Dit betekent meteen ook dat de besluiten die uit de bevraging kunnen gedistilleerd worden ook met de nodige voorzichtigheid moeten geïnterpreteerd worden. Bovendien, bij het elektronisch invullen van de bevraging kon elke deelnemer onmiddellijk een overzicht krijgen van de resultaten die tot dan toe binnen waren. Ook dat kan een invloed gehad hebben op de resultaten.

De enquête werd op 7 juli via Facebook verspreid en kon online ingevuld worden via

<https://docs.google.com/forms/d/e/1FAIpQLSdN-aCCH280zXlzLSfhi01g8bx-tkPzso8Mc6t1i7tz2EvSaQ/viewform>

Dit werd gelijktijdig ook in de pers bekendgemaakt en daarbij werd ook vermeld dat de bevraging begin augustus op papier zou worden rondgedeeld in Ruiselede. Dit formulier is toegevoegd (achteraan) als bijlage bij dit document.

Toen de papieren versie van de enquête begin augustus werd rondgedeeld, waren er al 260 elektronische reacties binnen. Bij het afsluiten van de bevraging (op 5/9) was dit opgelopen tot 349

deelnames (waarbij 2 formulieren niet volledig ingevuld waren en niet mee werden verwerkt), terwijl er 105 papieren versies zijn ingediend.

In totaal hadden we op 5 september dus $347+105=452$ deelnemers. De deelnames die nadien nog werden toegevoegd, werden niet mee opgenomen in de bespreking hieronder.

Vraag 1: band met Ruiselede

Van de 452 deelnemers verklaarden er 19 deelnemers dat ze nooit in Ruiselede hadden gewoond en 26 dat ze er ooit hadden gewoond. Deze 45 deelnemers (die op 1 uitzondering na allemaal via elektronische weg hadden deelgenomen) werden in de bespreking die op de volgende bladzijden volgt niet altijd opgenomen.

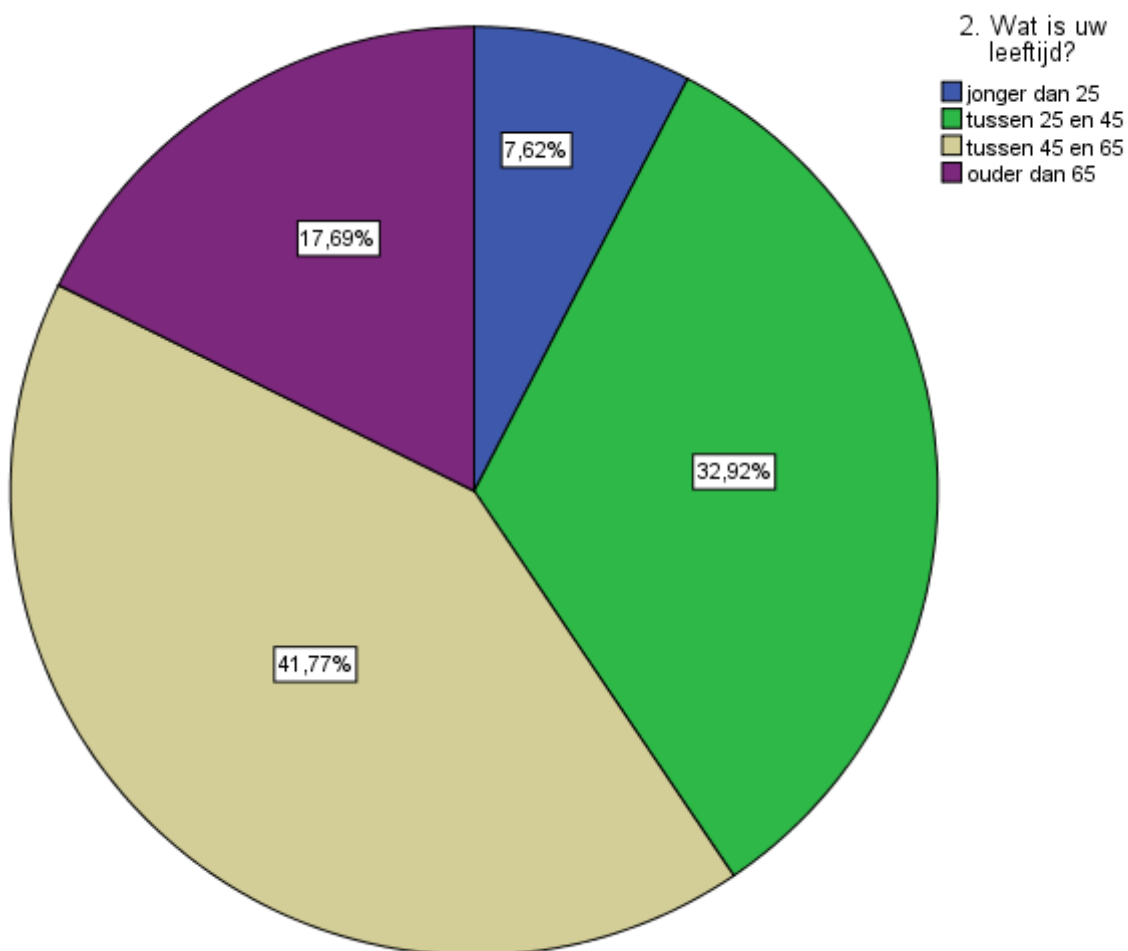
We bespreken in de volgende **grafieken** steeds eerst de resultaten van **407 deelnemers** die allen verklaarden in Ruiselede te wonen.

Daarna wordt op elk van de volgende pagina's ook een **opsplitsing** gemaakt tussen elektronische deelnames en deelnames op papier. In dat geval worden **alle** deelnames in acht genomen, d.w.z. 349 deelnemers voor de elektronische versie, 105 voor de papieren versie.

Houden we er rekening mee dat er naar schatting een kleine 4.000 stemgerechtigde kiezers zijn, dan betekent dit dat ongeveer 1 op 10 stemgerechtigden de bevraging hebben ingevuld.

Vraag 2: Leeftijd

In de onderstaande grafiek worden de procentuele aandelen van de verschillende leeftijds-categorieën getoond van de 407 deelnemers uit Ruiselede. Er dient hierbij benadrukt te worden dat er (zoals enigszins te verwachten was) een groot verschil waar te nemen was tussen de papieren versie en de elektronische versie: het aandeel van de 65-plussers bvb. lag bij de elektronische versie slechts op 11%, terwijl dit bij de papieren versie op 33,6% lag.



Procentuele verdelingen elektronisch (op alle 349 deelnemers):

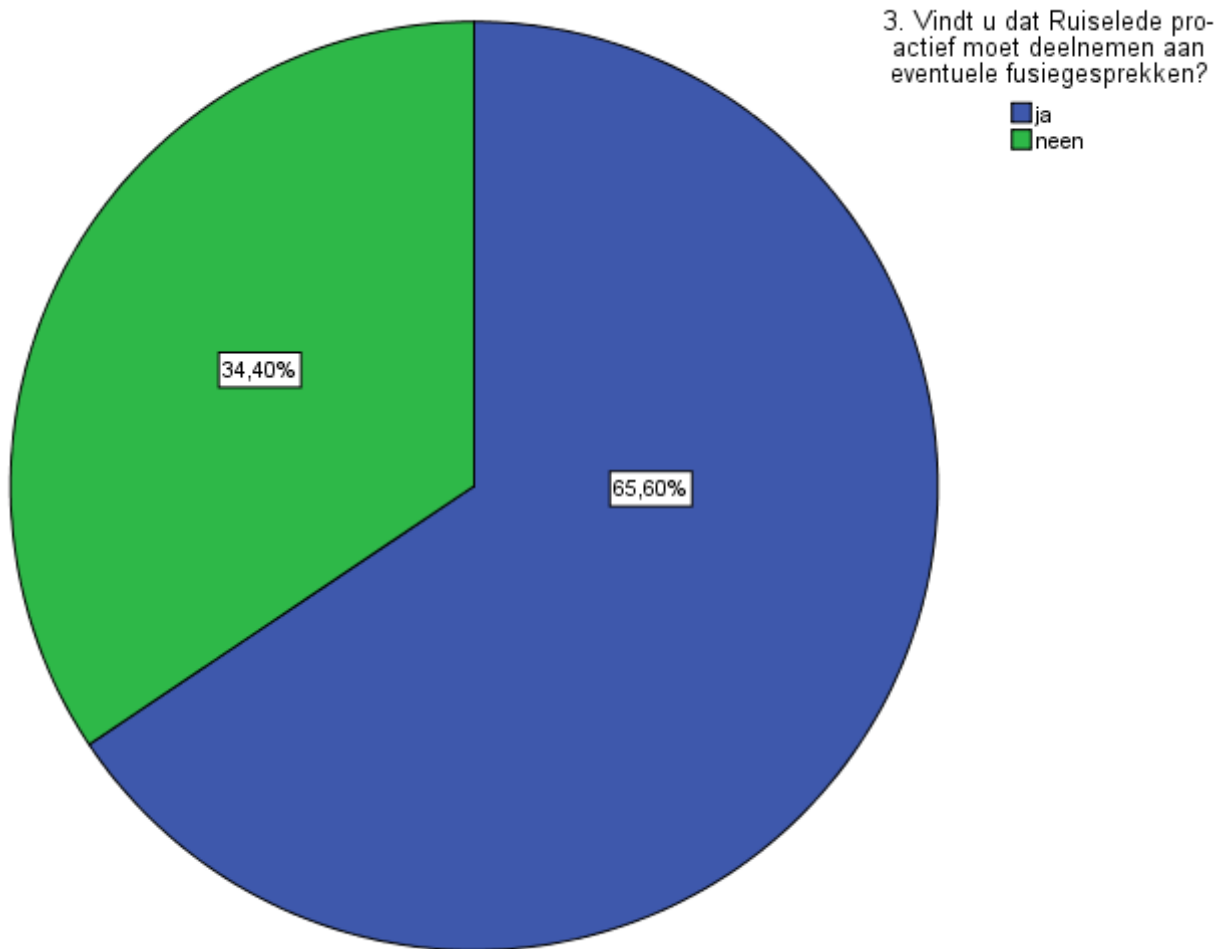
- Jonger dan 25: 11,6 %
- Tussen 25 en 45: 42,4%
- Tussen 45 en 65: 35%
- Ouder dan 65: 11%

Procentuele verdelingen op papier (op 105 deelnemers):

- Jonger dan 25: 1%
- Tussen 25 en 45: 12,1%
- Tussen 45 en 65: 53,3%
- Ouder dan 65: 33,6%

Vraag 3: pro-actief deelnemen aan fusiegesprekken of niet?

Ongeveer 2/3 van de 407 deelnemers is van mening dat de gemeente Ruiselede geen afwachtende houding mag aannemen en zelf actief mee op zoek moet gaan naar mogelijke partners voor een fusie.



Hierbij valt er een verschil op te merken tussen elektronisch ingevulde formulieren (meer ingevuld door jongeren) en op papier ingevulde formulieren (een gemiddeld ouder publiek).

Procentuele verdelingen elektronisch (op alle 349 deelnemers):

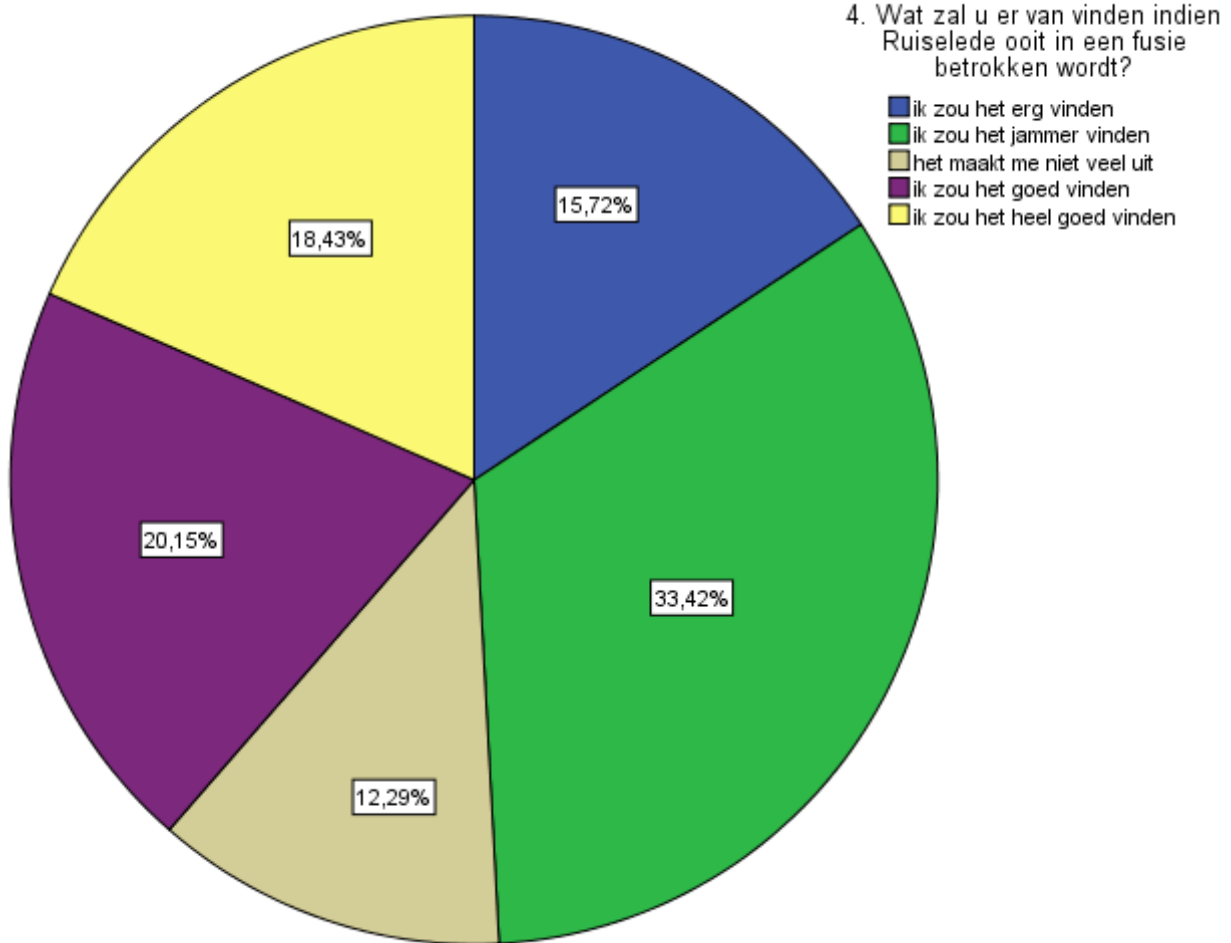
- Ja: 68,9%
- Neen: 31,1%

Procentuele verdelingen op papier (op 105 deelnemers):

- Ja: 62,6%
- Neen: 37,4%

Vraag 4: het idee dat Ruiselede ooit in een fusie betrokken kan worden

Bijna de helft van de deelnemers zou het jammer of erg vinden dat Ruiselede ooit in een fusie wordt betrokken, maar anderzijds zou ongeveer 40% dat goed of zelfs heel goed vinden. De meningen zijn dus sterk verdeeld.



Uit de onderstaande opsplitsing wordt het aanvoelen bevestigd dat het eerder 45-plussers zijn die het jammer zouden vinden.

Procentuele verdelingen elektronisch (op alle 349 deelnemers):

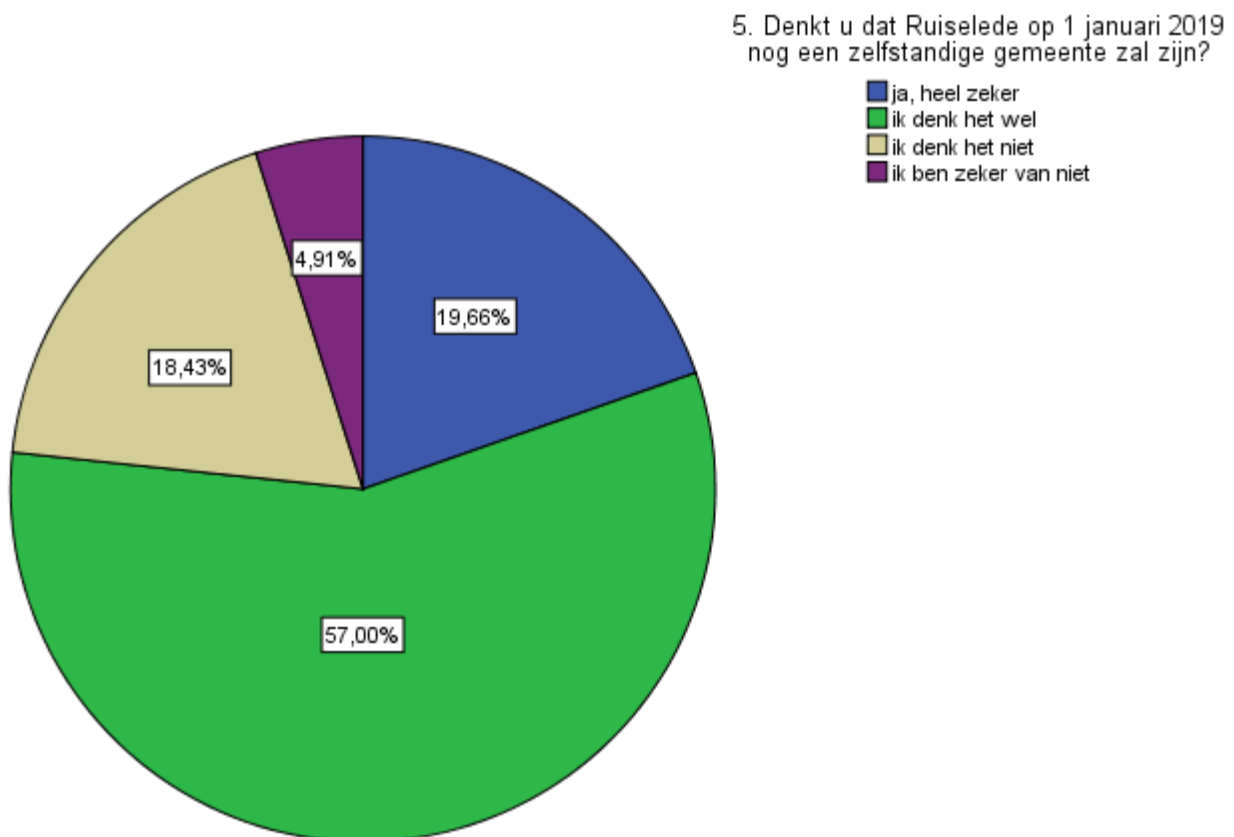
- ik zou het erg vinden: 13,6 %
- ik zou het jammer vinden: 30,7%
- het maakt me niet veel uit: 11,6%
- ik zou het goed vinden: 25,3%
- ik zou het heel goed vinden: 18,8%

Procentuele verdelingen op papier (op 105 deelnemers):

- ik zou het erg vinden: 15,9 %
- ik zou het jammer vinden: 36,4%
- het maakt me niet veel uit: 12,1%
- ik zou het goed vinden: 16,8%
- ik zou het heel goed vinden: 18,8%

Vraag 5: is Ruiselede nog een zelfstandige gemeente in 2019?

Ongeveer $\frac{3}{4}$ van de deelnemers meent dat Ruiselede ook op 1 januari 2019 nog een zelfstandige gemeente zal vormen.



Er valt geen groot onderscheid op te merken tussen elektronische en papieren deelnames:

Procentuele verdelingen elektronisch (op alle 349 deelnemers):

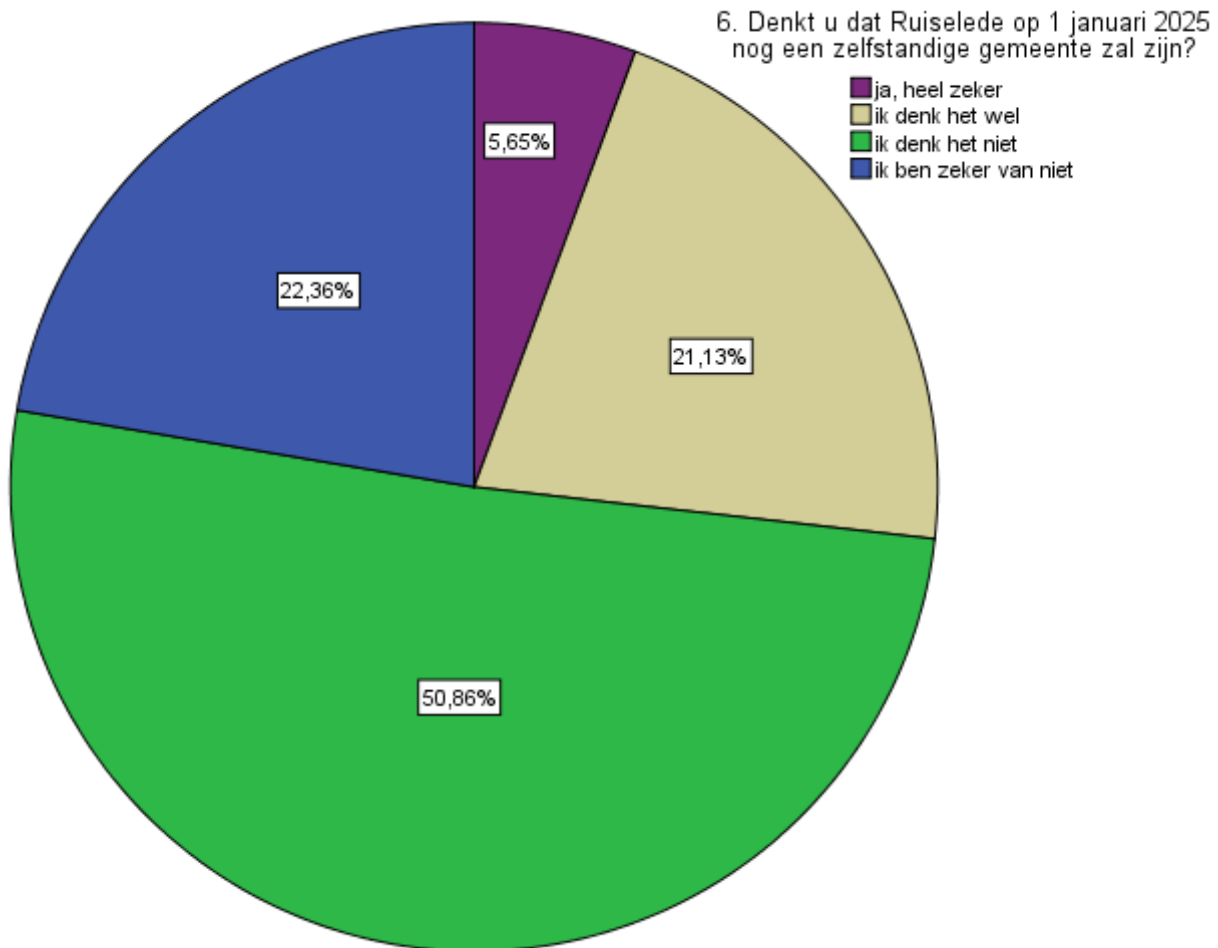
- ja, heel zeker: 18,9 %
- ik denk het wel: 57,9 %
- ik denk het niet: 18,6 %
- ik ben zeker van niet: 4,6 %

Procentuele verdelingen op papier (op 105 deelnemers):

- ja, heel zeker: 19,6 %
- ik denk het wel: 56,1%
- ik denk het niet: 19,6 %
- ik ben zeker van niet: 4,7 %

Vraag 6: hoe zit het met Ruiselede in 2025?

Ongeveer $\frac{3}{4}$ van de deelnemers denkt dat Ruiselede op 1 januari 2025 geen zelfstandige gemeente meer zal zijn.



De reacties bij elektronische en papieren deelnames komen in grote lijnen ($4,5+20,6=25,1$ ligt bvb. niet zover van $6,6+19,6=26,2$) overeen.

Procentuele verdelingen elektronisch (op alle 349 deelnemers):

- ja, heel zeker: 4,5 %
- ik denk het wel: 20,6 %
- ik denk het niet: 50,6 %
- ik ben zeker van niet: 24,3 %

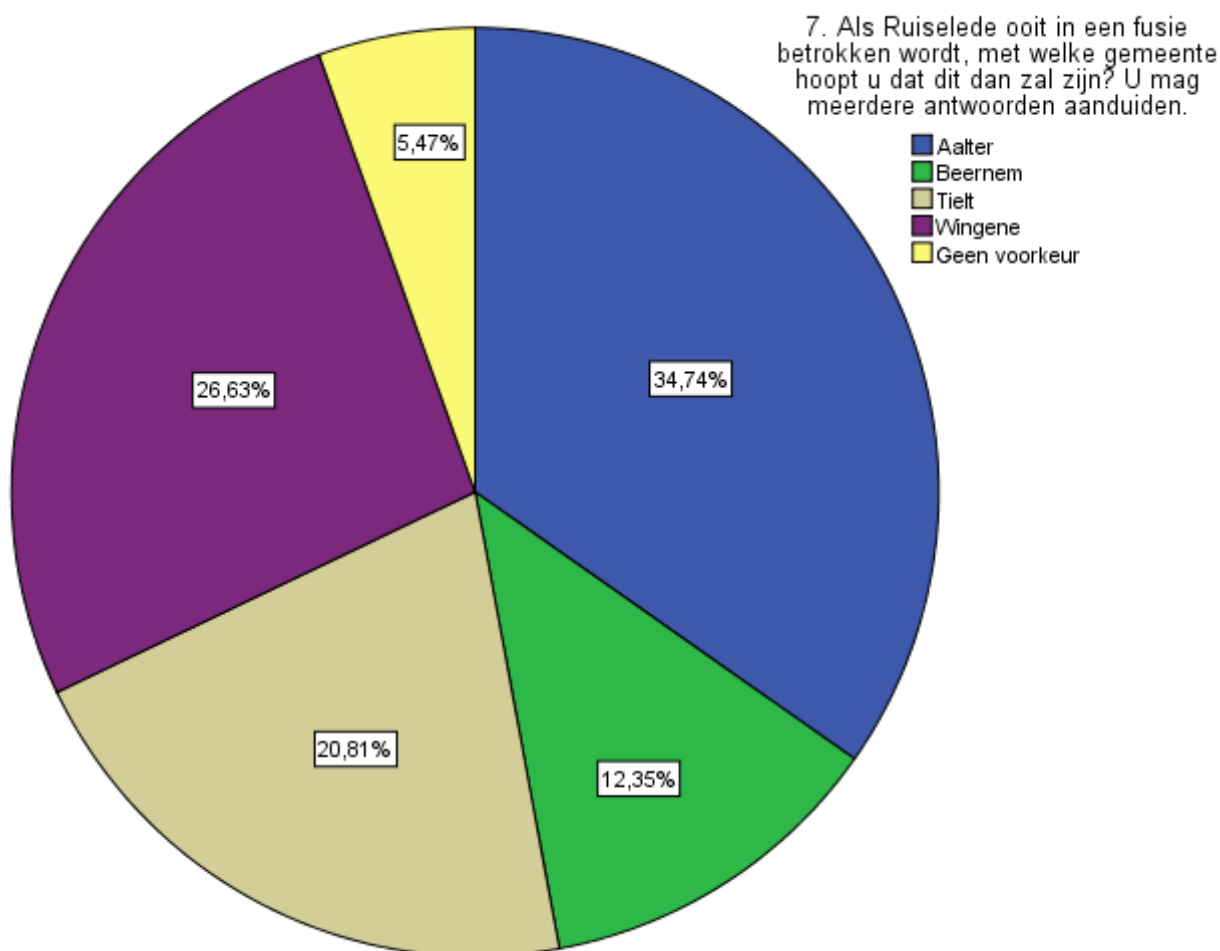
Procentuele verdelingen op papier (op 105 deelnemers):

- ja, heel zeker: 6,6 %
- ik denk het wel: 19,6 %
- ik denk het niet: 55,1 %
- ik ben zeker van niet: 18,7 %

Vraag 7: Met welke gemeente hoopt men dat Ruiselede zal fuseren?

Op deze vraag mochten deelnemers meerdere antwoorden aankruisen. We bekijken deze gegevens op twee manieren.

Eerste manier: samen kruisten de 407 deelnemers 567 mogelijkheden aan. Aalter (197 keer aangekruist, zouden de lagere belastingstarieven van Aalter hier voor iets tussen zitten?) geniet de meeste voorkeur. Wingene werd 151 keer, Tielt 118 keer en Beernem 70 keer aangestipt. 31 keer werd "geen voorkeur" aangeduid. Dit leidt tot de percentages aangeduid in de grafiek.



Tweede manier: neem bijvoorbeeld Aalter: vermits 197 op 407 personen Aalter aanduiden, zouden we aan Aalter ook $197/407=48,4\%$ kunnen toekennen (i.p.v. $197/567=34,7\%$, zoals hierboven). Op deze manier ontstaan de volgende "percentages" (we schrijven dit tussen haakjes, omdat de som van de percentages nu niet meer gelijk is aan 100%) :

- Aalter: 48,4 %
- Beernem: 17,2 %
- Tielt: 29,0 %
- Wingene: 37,1 %
- Geen voorkeur: 7,6%

Bij deze werkwijze zien we relatief kleine verschillen tussen de elektronische en de papieren deelnames: de volgorde van voorkeur is telkens duidelijk Aalter, Wingene, Tielt, Beernem.

Procentuele verdelingen elektronisch (op alle 349 deelnemers):

- Aalter: 46,9 %
- Beernem: 17,2 %
- Tielt: 29,9 %
- Wingene: 37 %
- Geen voorkeur: 7,1%

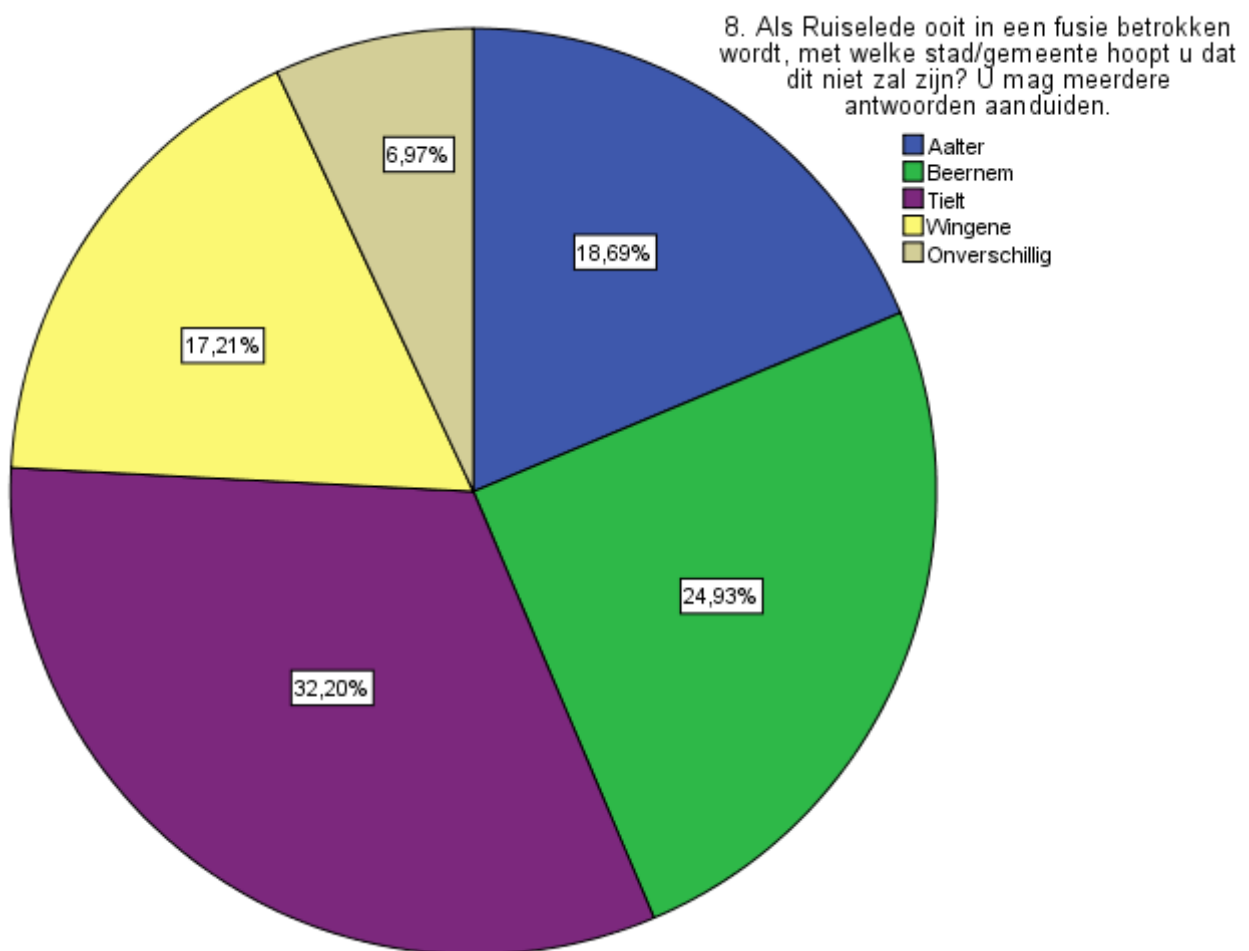
Procentuele verdelingen op papier (op 105 deelnemers):

- Aalter: 50,5 %
- Beernem: 15,9 %
- Tielt: 33,6 %
- Wingene: 36,4 %
- Geen voorkeur: 6,5 %

Vraag 8: Met welke gemeente hoopt men dat Ruiselede niet zal fusioneren?

Ook hier mochten deelnemers meerdere antwoorden aankruisen. We bekijken deze gegevens terug op twee manieren.

Eerste manier: samen kruisten de 407 deelnemers 674 mogelijkheden aan. Merk ook dat dit hoger ligt dan bij vraag 7. Blijkbaar hebben de Ruiseledenaren een duidelijker mening over de gemeenten waarbij ze liever niet fusioneren dan degene waarbij ze liever wel fusioneren. Tielt (217 keer aangekruist) en Beernem (168 keer) zijn de gemeenten waarmee men liever niet wenst te fusioneren. Aalter (126 keer) en Wingene (116 keer) werden het minst aangestipt. 47 deelnemers stonden onverschillig t.o.v. deze vraag. Dit leidt tot de percentages aangeduid in de grafiek.



Tweede manier: neem bijvoorbeeld Aalter: vermits 126 op 407 personen Aalter aanduiden, zouden we aan Aalter ook $126/407=30,96\%$ kunnen toekennen (i.p.v. $126/674=18,69\%$, zoals hierboven).

Op deze manier ontstaan de volgende percentages:

- Aalter: 30,96 %
- Beernem: 24,93 %
- Tielt: 32,19 %
- Wingene: 17,21 %
- Onverschillig: 6,9 %

Net als bij vraag 7 zien we bij deze werkwijze relatief kleine verschillen tussen de elektronische en de papieren deelnames.

Procentuele verdelingen elektronisch (op alle 349 deelnemers):

- Aalter: 33,2 %
- Beernem: 40,6 %
- Tielt: 51,8 %
- Wingene: 30,1 %
- Onverschillig: 11,5 %

Procentuele verdelingen op papier (op 105 deelnemers):

- Aalter: 29,9 %
- Beernem: 41,1 %
- Tielt: 47,7 %
- Wingene: 23,4 %
- Onverschillig: 13,1 %

Opmerking: de aandachtige lezer is wellicht verbaasd dat de scores voor bvb. Beernem bij de elektronische en papieren versies telkens boven 40 % liggen, terwijl dit bij de score van 407 Ruiseleedse deelnemers slechts op 24,93 % ligt; ook bij Tielt en Wingene worden totaal andere cijfers bekomen. Dit is geen fout, het is louter te wijten aan de manier waarop we hier omgaan met "percentages". De som van de percentages is niet gelijk aan 100 en dat kan eigenaardige effecten opleveren.

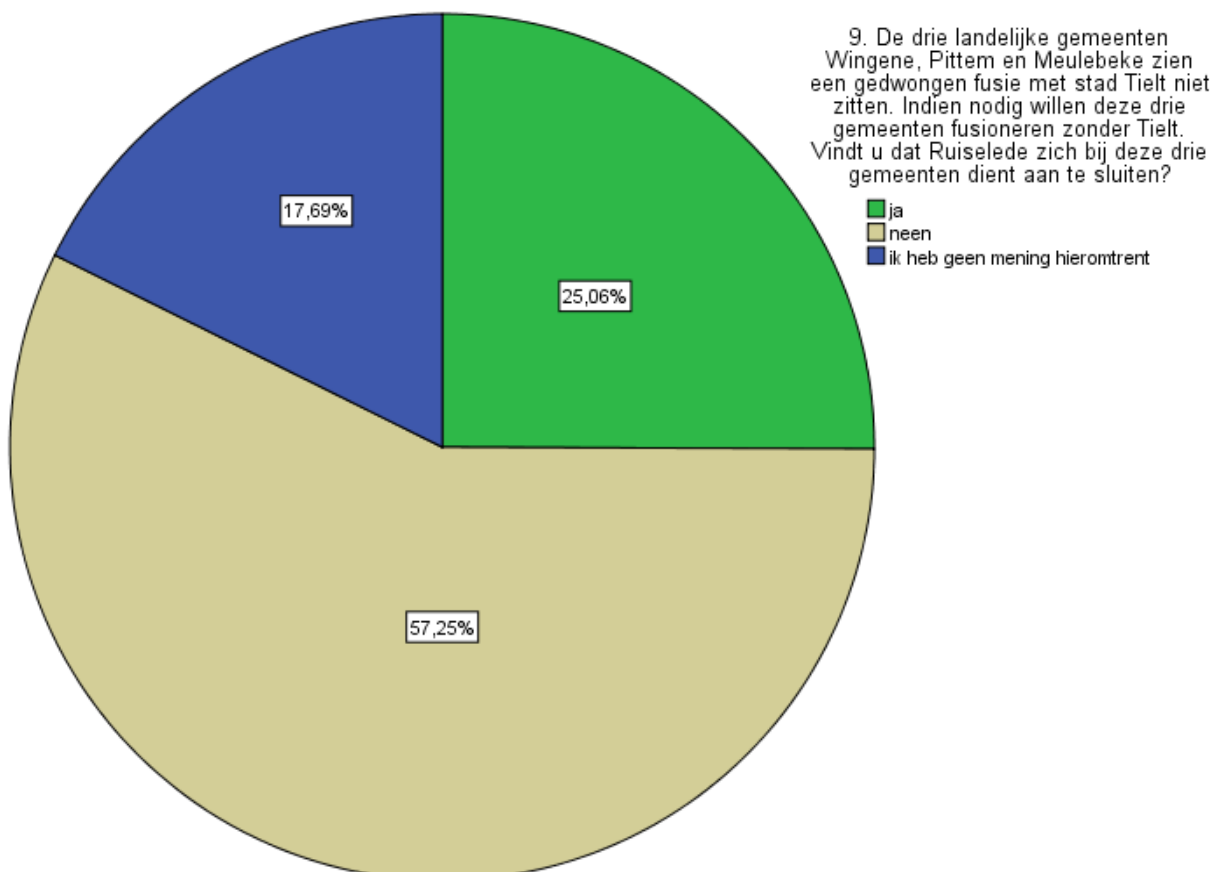
Vraag 9: Dient Ruiselede zich aan te sluiten bij Wingene, Pittem en Meulebeke?

Misschien eerst even de achtergrond van deze vraag verklaren ...

Net voor de zomer verschenen er berichten in de pers met titels als “Gemeenten Wingene, Pittem en Meulebeke groeien naar een fusie toe” (Het Laatste Nieuws), “Pittem, Wingene en Meulebeke denken na over een fusie” (De Redactie), “Alles om een fusie met grote buur te vermijden” (Het Nieuwsblad), ...

Deze gemeenten maken net als Ruiselede deel uit van Regio-midwest (17 gemeenten uit de omgeving Roeselare-Tielt). Toen de verdere deelname van Ruiselede in deze samenwerking op een gemeenteraadszitting voor het laatst werd besproken, heeft burgemeester Greet De Roo duidelijk gezegd dat het de bedoeling was om met die 17 gemeenten een nauwe samenwerking op te zetten en op die manier de Vlaamse overheid te overtuigen dat een echte fusie niet (meer) nodig was. Maar blijkbaar zagen Wingene, Pittem en Meulebeke die samenwerking van 17 gemeenten niet meer zitten. Bijgevolg gaan ook de woorden van de burgemeester van Ruiselede daarmee in rook op!

Bekijken we nu de resultaten, dan zien we dat slechts een kwart van de deelnemers aangeeft dat Ruiselede bij deze gemeenten dient aan te sluiten. Dit is uiteraard niet veel, maar dat hoeft ons ook niet te verwonderen: sommigen zouden liever een fusie met Aalter zien gebeuren, sommigen willen helemaal geen fusie, enz. Ongeveer 1 op 6 deelnemers zegt hierover geen mening te hebben.



Procentuele verdelingen elektronisch (op alle 349 deelnemers):

- ja: 17,2 %
- neen: 58,8 %
- geen mening: 24,0 %

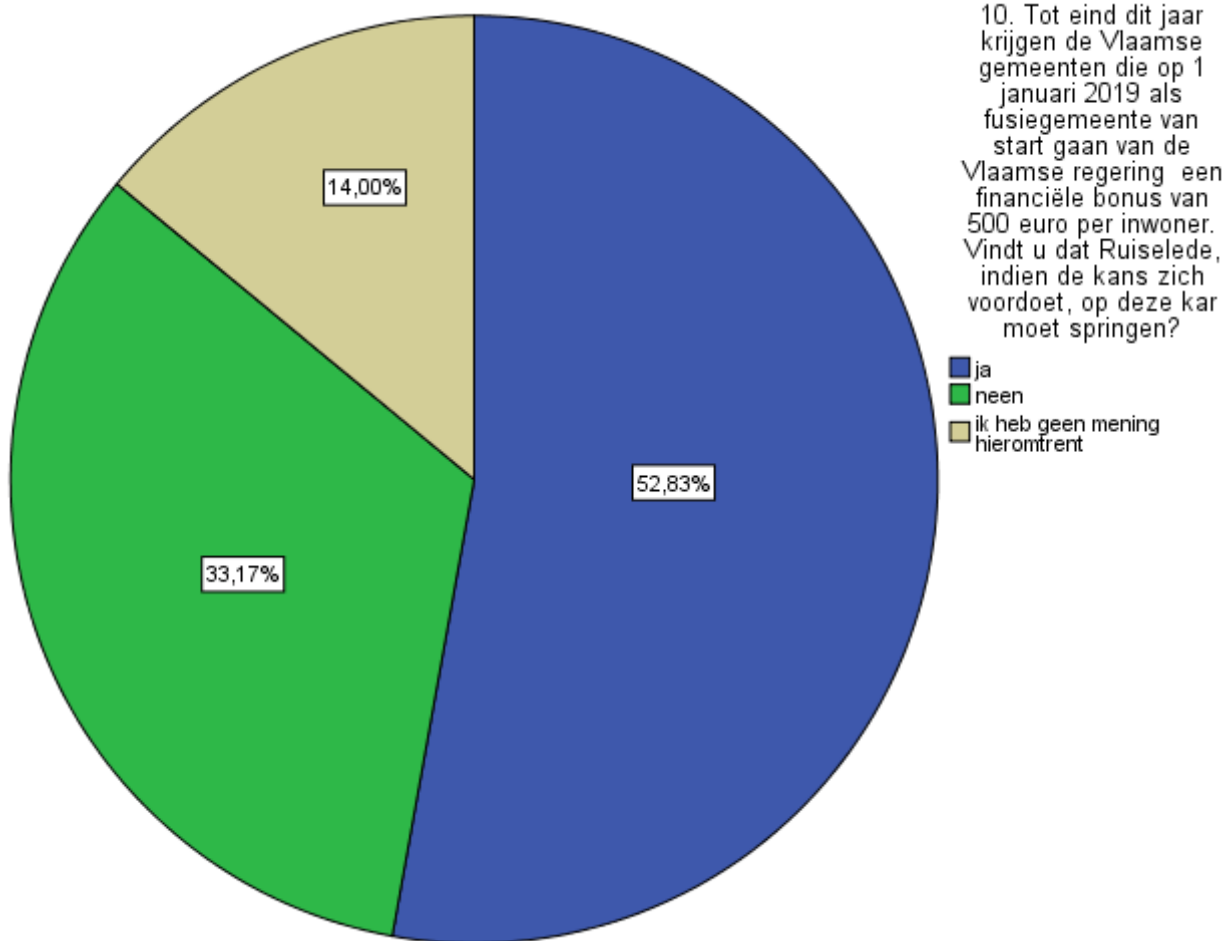
Procentuele verdelingen op papier (op 105 deelnemers):

- ja: 23,4 %
- neen: 55,1 %
- geen mening: 21,5 %

Vraag 10: Dient Ruiselede de bonus van 500 euro te grijpen indien de kans zich voordoet?

Eerst dient vermeld te worden dat we deze vraag bewust als laatste vraag genomen hebben. Immers, mensen kunnen anders reageren wanneer er geld mee gemoeid is ...

De meerderheid van de deelnemers meent dat Ruiselede de kans moet grijpen om de bonus van €500 per inwoner te grijpen (ter info: op 1 januari 2017 waren er volgens het IBZ 5.379 officieel geregistreerde inwoners; dit zou dus €2.689.500 betekenen). Slechts één derde van de deelnemers meent dat deze kans niet dient gegrepen te worden: zij willen dus dat Ruiselede zo lang mogelijk een onafhankelijke gemeente blijft.



Procentuele verdelingen elektronisch (op alle 349 deelnemers):

- ja: 55,4 %
- neen: 31,4 %
- geen mening: 13,2 %

Procentuele verdelingen op papier (op 105 deelnemers):

- ja: 52,3 %
- neen: 32,7 %
- geen mening: 15,0 %

Besluit

Deze enquête werd beantwoord door ongeveer 400 bewoners van Ruiselede. Dit was eigenlijk min of meer hetgeen wij, de Respect-fractie, voor ogen hadden bij het opzetten van de bevraging. Voor ons is dit initiatief dan ook meer dan geslaagd. Namens Respect: bedankt aan iedereen die aan de enquête heeft deelgenomen.

De meningen over het al of niet fusioneren lopen sterk uiteen. Misschien opmerkelijk: “slechts” de helft van de deelnemers zou een fusie voor Ruiselede jammer tot erg vinden, wellicht deels om nostalgische redenen. Anderzijds zijn er ook heel wat deelnemers die een fusie een goede zaak zouden vinden. Al of niet instappen in een fusie, moet dus zeker kunnen overwogen worden.

Verder gelooft 2/3 van de deelnemers dat Ruiselede ook na de volgende gemeenteraadsverkiezingen zelfstandig zal zijn, maar slechts 1/3 denkt dat dit ook nog na de verkiezingen van 2024 zo zal zijn.

Indien de Ruiseledenaar mag kiezen met welke buurgemeenten Ruiselede dient te fusioneren, dan gebeurt dit bij voorkeur met Aalter of Wingene. Tielt en Beernem heeft men liever niet als fusiepartner.

En alhoewel twee derden van de deelnemers aangaven dat ze graag zouden zien dat Ruiselede zelf pro-actief op zoek zou gaan naar een fusiepartner, meent slechts de helft van de deelnemers dat Ruiselede moet gaan voor de bonus van € 500 per inwoner.

Marnix Van Daele
Fractieleider Respect
14/09/2017



Enquete:

fusies in Vlaanderen: wat met Ruiselede?

We kunnen er wellicht niet meer omheen: de Vlaamse overheid wil grotere entiteiten en stuurt aan op fusies. De vraag is dus wat er met Ruiselede zal gebeuren. Hoe gaan we naar de gemeenteraadsverkiezingen van 2018 en 2024? De Respect-fractie hoort graag uw mening hieromtrent. Laat uw stem horen en geef een antwoord op 10 vragen.

U kan deze enquête invullen via www.respectruiselede.be, of u kan dit formulier invullen en terugbezorgen vóór 1 september 2017 aan één van de leden van Respect. Vanaf 15 september vindt u de resultaten op www.respectruiselede.be.

Marnix Van Daele, Bruggesteeweg 99
Gilles Verstraete, Kapellestraat 14
Mieke Van den Broeck, Vossenholstraat 4
Katrien Coene, Tieltstraat 27
Sofie Lanckriet, Klaphullestraat 7
Carine Vandecasteele, Ommegangstraat 44A
Yvan Slock, Aalterstraat 107

Lieve Van Erum, Kasteelstraat 16
Tom De Paepe, Bruggestraat 116
Frederik Crul, Poekestraat 104
Luc Huys, Tramweg 17
Els Slock, Kruiskerkestraat 19
Wino Defour, Poekestraat 72

1. Wat is uw band met Ruiselede? *

Markeer slechts één ovaal.

- ik woon in Ruiselede
 ik heb ooit in Ruiselede gewoond
 ik heb nooit in Ruiselede gewoond

2. Wat is uw leeftijd? *

Markeer slechts één ovaal.

- jonger dan 25
 tussen 25 en 45
 tussen 45 en 65
 ouder dan 65

3. Vindt u dat Ruiselede pro-actief moet deelnemen aan eventuele fusiegesprekken?

Markeer slechts één ovaal.

- ja
 neen

4. Wat zal u er van vinden indien Ruiselede ooit in een fusie betrokken wordt?

Markeer slechts één ovaal.

- ik zou het erg vinden
 ik zou het jammer vinden
 het maakt me niet veel uit
 ik zou het goed vinden
 ik zou het heel goed vinden

5. Denkt u dat Ruiselede op 1 januari 2019 nog een zelfstandige gemeente zal zijn? *

Markeer slechts één ovaal.

- ja, heel zeker
 ik denk het wel
 ik denk het niet
 ik ben zeker van niet

6. Denkt u dat Ruiselede op 1 januari 2025 nog een zelfstandige gemeente zal zijn? *

Markeer slechts één ovaal.

- ja, heel zeker
 ik denk het wel
 ik denk het niet
 ik ben zeker van niet

7. Als Ruiselede ooit in een fusie betrokken wordt, met welke gemeente/stad hoopt u dat dit dan zal zijn? U mag meerdere antwoorden aanduiden. *

Vink alle toepasselijke opties aan.

- Aalter
 Beernem
 Tielt
 Wingene
 ik heb geen voorkeur

8. Als Ruiselede ooit in een fusie betrokken wordt, met welke gemeente/stad hoopt u dat dit niet zal zijn? U mag meerdere antwoorden aanduiden. *

Vink alle toepasselijke opties aan.

- Aalter
 Beernem
 Tielt
 Wingene
 het maakt me niets uit

9. De drie landelijke gemeenten Wingene, Pittem en Meulebeke zien een gedwongen fusie met stad Tielt niet zitten. Indien nodig willen deze drie gemeenten fusioneren zonder Tielt. Vindt u dat Ruiselede zich bij deze drie gemeenten dient aan te sluiten? *

Markeer slechts één ovaal.

- ja
 neen
 ik heb geen mening hieromtrent

10. Tot eind dit jaar krijgen de Vlaamse gemeenten die op 1 januari 2019 als fusiegemeente van start gaan van de Vlaamse regering een financiële bonus van 500 euro per inwoner. Vindt u dat Ruiselede, indien de kans zich voordoet, op deze kar moet springen? *

Markeer slechts één ovaal.

- ja
 neen
 ik heb geen mening hieromtrent

Bedankt om deze vragenlijst in te vullen!

v.u. Marnix Van Daele, Bruggesteeweg 99, 8755 Ruiselede